

**INSTITUCION EDUCATIVA JUAN JOSE RONDON**  
**Nit: 835.000.578-4**

Fecha: 09/11/2019

PERIODO: a Agosto de 2019

**ESTADO DE SITUACIÓN  
FINANCIERA**


Grupo - Subgrupo	2019	2018	Variación (+/-)
<b>CORRIENTE</b>			
<b>EFFECTIVO Y EQUIVALENTES AL EFECTIVO</b>			
DEPÓSITOS EN INSTITUCIONES FINANCIERAS	57,944,145.97	92,130,943.00	34,186,797.03
<b>TOTAL CORRIENTE</b>	<b>57,944,145.97</b>	<b>92,130,943.00</b>	<b>34,186,797.03</b>
<b>NO CORRIENTE</b>			
<b>PROPIEDADES, PLANTA Y EQUIPO</b>			
Maquinaria y equipo	83,530,120.00	109,738,120.00	26,208,000.00
Muebles, enseres y equipo de oficina	101,022,484.00	99,072,484.00	-1,950,000.00
Equipos de comunicación y computación	205,057,296.00	205,057,296.00	0.00
DEPRECIACIÓN ACUMULADA DE PROPIEDADES, PLANTA Y EQ	76,534,850.00	76,534,850.00	0.00
<b>TOTAL NO CORRIENTE</b>	<b>299,084,510.00</b>	<b>270,926,510.00</b>	<b>-28,158,000.00</b>
<b>TOTAL ACTIVOS</b>	<b>141,474,255.97</b>	<b>201,889,063.00</b>	<b>60,394,797.03</b>
<b>CORRIENTE</b>			
<b>CUENTAS POR PAGAR</b>			
ADQUISICIÓN DE BIENES Y SERVICIOS NACIONALES	13,255,811.13	22,778,726.00	9,522,914.87
RECURSOS A FAVOR DE TERCEROS	13,256,308.13	19,587,515.00	6,331,206.87
RETENCIÓN EN LA FUENTE E IMPUESTO DE TIMBRE	0.00	1,000,584.00	1,000,584.00
IMPUESTOS, CONTRIBUCIONES Y TASAS POR PAGAR	3.00	1,502,327.00	1,502,324.00
<b>TOTAL CORRIENTE</b>	<b>-500.00</b>	<b>688,300.00</b>	<b>688,800.00</b>
<b>TOTAL PASIVOS</b>	<b>13,255,811.13</b>	<b>22,778,726.00</b>	<b>9,522,914.87</b>
<b>NO CORRIENTE</b>			
<b>PATRIMONIO DE LAS ENTIDADES DE GOBIERNO</b>			
CAPITAL FISCAL	128,218,372.84	179,090,337.00	50,871,964.16
RESULTADO DEL EJERCICIO	75,335,359.00	166,230,481.00	90,895,122.00
RESULTADO DEL EJERCICIO	10,064,074.00	2,795,782.00	-7,268,292.00
<b>TOTAL NO CORRIENTE</b>	<b>42,818,939.84</b>	<b>0.00</b>	<b>-42,818,939.84</b>
<b>TOTAL PATRIMONIO</b>	<b>125,218,372.84</b>	<b>179,090,337.00</b>	<b>50,871,964.16</b>


INSTITUCION EDUCATIVA JUAN JOSE RONDON  
Nit: 835.000.578-4

Fecha: 09/11/2019  
PERIODO: a Agosto de 2019

ESTADO DE SITUACIÓN  
FINANCIERA

Grupo - Subgrupo	2019	2018	Variación (+/-)
TOTAL PASIVO+PATRIMONIO	141.474.183,97	201.869.063,00	60.394.879,03

  
EDDA MIREYA ANCOZ MEDINA  
RECTOR (A)  
66737449


  
MA. CONSUELO MARTINEZ FAJARDO  
CONTADOR (A)  
66737999

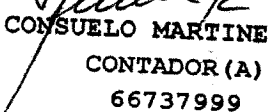
Fecha: 09/11/2019

PERIODO: a Agosto de 2019

## ESTADO DE RESULTADOS

Grupo - Subgrupo	2019	2018	Variación (+/-)
VENTA DE SERVICIOS	1,398,700.00	1,348,722.00	-49,978.00
SERVICIOS EDUCATIVOS	1,398,700.00	1,348,700.00	-50,000.00
DEVOLUCIONES, REBAJAS Y...	0.00	-22.00	-22.00
TRANSFERENCIAS Y SUBVENCIONES	182,564,017.00	146,929,159.00	-35,634,858.00
OTRAS TRANSFERENCIAS	182,564,017.00	146,929,159.00	-35,634,858.00
OTROS INGRESOS	9,000,313.70	2,800,000.00	-6,200,313.70
FINANCIEROS	36.82	0.00	-36.82
INGRESOS DIVERSOS	9,000,276.88	2,800,000.00	-6,200,276.88
<b>DE ADMINISTRACIÓN Y OPERACIÓN</b>	<b>192,963,030.70</b>	<b>151,077,881.00</b>	
GENERALES	128,181,061.00	141,710,951.00	13,529,890.00
DETERIORO, DEPRECIACIONES,...	128,181,061.00	141,710,951.00	13,529,890.00
DETERIORO DE PROPIEDADES, PLANTA...	21,786,823.00	5,475,519.00	-16,311,304.00
OTROS GASTOS	21,786,823.00	5,475,519.00	-16,311,304.00
COMISIONES	176,206.86	1,095,629.00	919,422.14
	176,206.86	1,095,629.00	919,422.14
<b>RESULTADO DEL EJERCICIO</b>	<b>150,144,090.86</b>	<b>148,282,099.00</b>	
	<b>42,818,939.84</b>	<b>2,795,782.00</b>	<b>-40,023,157.84</b>

  
 ELDA MIREYA ANGULO MEDINA  
 RECTOR(A)  
 66737449

  
 MA. CONSUELO MARTINEZ FAJARDO  
 CONTADOR(A)  
 66737999

INSTITUCION EDUCATIVA JUAN JOSE RONDON  
Nit: 835.000.578-4

Fecha: 09/11/19

PERIODO: Enero a Agosto del 2019

EJECUCION PRESUPUESTAL DE  
INGRESOS

Código	Descripción	Ppto. Inicial	Adiciones	Dismin.	Ppto. Actual	Rec. Ant.	Rec. Mes	Total Rec.	SaldoxRec.	Saldo Exc.	%Ej
1	PRESUPUESTO DE INGRESOS	134,610,000	62,280,852	0	196,890,852	1,869,395	192,962,754	194,832,149	2,058,702	0	98.95
1.1	RECURSOS PROPIOS	12,800,000	0	0	12,800,000	0	10,398,700	10,398,700	2,401,300	0	81.23
1.1.1	Ingresos Operacionales	12,800,000	0	0	12,800,000	0	10,398,700	10,398,700	2,401,300	0	81.23
1.1.1.1	Ingresos por Ventas de Productos y...	2,800,000	0	0	2,800,000	0	1,398,700	1,398,700	1,401,300	0	49.95
1.1.1.1.1	Servicios Educativos	2,800,000	0	0	2,800,000	0	1,398,700	1,398,700	1,401,300	0	49.95
1.1.1.1.1.01	Certificados a exalumnos	2,800,000	0	0	2,800,000	0	1,398,700	1,398,700	1,401,300	0	49.95
1.1.1.1.1.01	Ingresos por Explotación de bienes	10,000,000	0	0	10,000,000	0	9,000,000	9,000,000	1,000,000	0	90.00
1.1.1.2.05	Concesión Otros Espacios	10,000,000	0	0	10,000,000	0	9,000,000	9,000,000	1,000,000	0	90.00
1.2	RECURSOS DE CAPITAL	6,000	1,863,395	0	1,869,395	1,869,395	37	1,869,432	19,962	0	98.34
1.2.1	Recursos del Balance	6,000	1,863,395	0	1,869,395	1,869,395	0	1,869,395	0	0	100.00
1.2.1.01	Recursos del Balance	6,000	1,863,395	0	1,869,395	1,869,395	0	1,869,395	0	0	100.00
1.2.2	Rendimientos por Operaciones...	0	20,000	0	20,000	0	37	37	19,962	0	0.18
1.2.2.02	Rendimiento de Operaciones...	0	20,000	0	20,000	0	37	37	19,962	0	0.18
1.3	TRANSFERENCIAS	121,804,000	60,397,457	0	182,201,457	0	182,564,017	182,564,017	-362,560	362,560	100.19
1.3.1	Nacional	121,800,000	15,449,929	0	137,249,929	0	137,249,929	137,249,929	0	0	100.00
1.3.1.01	SGP Gratuidad	121,800,000	15,449,929	0	137,249,929	0	137,249,929	137,249,929	0	0	100.00
1.3.3	Municipal	4,000	44,947,528	0	44,951,528	0	45,314,088	45,314,088	-362,560	362,560	100.80
1.3.3.01	Transferencia Municipales	4,000	44,947,528	0	44,951,528	0	45,314,088	45,314,088	-362,560	362,560	100.80

ELDA MIREYA ANGULO MEDINA  
RECTORA