

ESTADO DE SITUACIÓN  
 FINANCIERA

Grupo - Subgrupo	2019	2018	Variación (+/-)
<b>CORRIENTE</b>			
EFFECTIVO Y EQUIVALENTES AL EFFECTIVO	89,332,455.49	77,167,903.00	-12,164,552.49
DEPÓSITOS EN INSTITUCIONES FINANCIERAS	89,332,455.49	77,167,903.00	-12,164,552.49
CUENTAS POR COBRAR	0.88	0.00	-0.88
CUENTAS POR COBRAR DE DIFÍCIL RECAUDO	0.88	0.00	-0.88
<b>TOTAL CORRIENTE</b>	<b>89,332,456.37</b>		
<b>NO CORRIENTE</b>			
PROPIEDADES, PLANTA Y EQUIPO	107,814,515.00	109,738,120.00	1,923,605.00
Maquinaria y equipo	111,551,307.00	99,072,484.00	-12,478,823.00
Muebles, enseres y equipo de oficina	208,412,868.00	205,057,296.00	-3,355,572.00
Equipos de comunicación y computación	86,934,850.00	76,534,850.00	-10,400,000.00
DEPRECIACIÓN ACUMULADA DE PROPIEDADES, PLANTA Y EQ	299,084,510.00	270,926,510.00	-28,158,000.00
<b>TOTAL NO CORRIENTE</b>	<b>107,814,515.00</b>		
<b>TOTAL ACTIVOS</b>	<b>197,146,971.37</b>	<b>186,906,023.00</b>	<b>-10,240,948.37</b>
<b>CORRIENTE</b>			
CUENTAS POR PAGAR	11,397,258.13	9,698,961.00	-1,698,297.13
ADQUISICIÓN DE BIENES Y SERVICIOS NACIONALES	11,360,258.13	7,723,750.00	-3,636,508.13
RECURSOS A FAVOR DE TERCEROS	0.00	662,584.00	662,584.00
RETENCIÓN EN LA FUENTE E IMPUESTO DE TIMBRE	37,000.00	1,098,327.00	1,061,327.00
IMPUESTOS, CONTRIBUCIONES Y TASAS POR PAGAR	0.00	214,300.00	214,300.00
<b>TOTAL CORRIENTE</b>	<b>11,397,258.13</b>	<b>9,698,961.00</b>	<b>-1,698,297.13</b>
<b>NO CORRIENTE</b>			
PATRIMONIO DE LAS ENTIDADES DE GOBIERNO	185,749,631.24	177,207,062.00	-8,542,569.24
CAPITAL FISCAL	85,399,433.00	166,230,481.00	80,831,048.00
RESULTADO DEL EJERCICIO	100,350,198.24	912,507.00	-99,437,691.24
<b>TOTAL NO CORRIENTE</b>			
<b>TOTAL PATRIMONIO</b>	<b>185,749,631.24</b>	<b>177,207,062.00</b>	<b>-8,542,569.24</b>

INSTITUCION EDUCATIVA JUAN JOSE RONDON

Nit: 835.000.578-4


Fecha: 10/17/2019

PERIODO: a Septiembre de 2019

ESTADO DE SITUACIÓN  
FINANCIERA

Grupo - Subgrupo	2019	2018	Variación (+/-)
TOTAL PASIVO+PATRIMONIO	197,146,889.37	186,906,023.00	-10,240,866.37

  
ELDA MIREYA ANGULO MEDINA  
RECTOR (A)  
66737449


  
MA. CONSUELO MARTINEZ FAJARDO  
CONTADOR (A)  
66737999

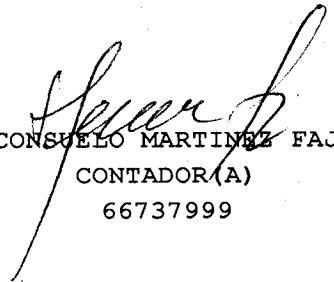
Fecha: 10/17/2019

PERIODO: a Septiembre de 2019

## ESTADO DE RESULTADOS

Grupo - Subgrupo	2019	2018	Variación (+/-)
VENTA DE SERVICIOS	1,453,700.00	1,413,747.00	-39,953.00
SERVICIOS EDUCATIVOS	1,453,700.00	1,413,700.00	-40,000.00
DEVOLUCIONES, REBAJAS Y...	0.00	-47.00	-47.00
TRANSFERENCIAS Y SUBVENCIONES	221,564,017.00	146,929,159.00	-74,634,858.00
OTRAS TRANSFERENCIAS	221,564,017.00	146,929,159.00	-74,634,858.00
OTROS INGRESOS	9,310,315.20	3,700,000.00	-5,610,315.20
FINANCIEROS	38.32	0.00	-38.32
INGRESOS DIVERSOS	9,310,276.88	3,700,000.00	-5,610,276.88
<b>TOTAL INGRESOS</b>	<b>232,328,032.20</b>	<b>152,042,906.00</b>	
DE ADMINISTRACIÓN Y OPERACIÓN	131,785,994.00	144,534,351.00	12,748,357.00
GENERALES	131,785,994.00	144,534,351.00	12,748,357.00
DETERIORO, DEPRECIACIONES,...	0.00	5,475,519.00	5,475,519.00
DETERIORO DE PROPIEDADES, PLANTA...	0.00	5,475,519.00	5,475,519.00
OTROS GASTOS	191,839.96	1,120,529.00	928,689.04
COMISIONES	191,839.96	1,120,529.00	928,689.04
<b>TOTAL GASTOS</b>	<b>131,977,833.96</b>	<b>151,130,399.00</b>	
<b>RESULTADO DEL EJERCICIO</b>	<b>100,350,198.24</b>	<b>912,507.00</b>	<b>-99,437,691.24</b>

  
 ELDA MIREYA ANGULO MEDINA  
 RECTOR (A)  
 66737449

  
 MA. CONSUELO MARTINEZ FAJARDO  
 CONTADOR(A)  
 66737999

INSTITUCION EDUCATIVA JUAN JOSE RONDON  
Nit: 835.000.578-4

Fecha: 10/17/19  
PERIODO: Enero a Septiembre del 2019  
EJECUCION PRESUPUESTAL DE  
**INGRESOS**

Código	Descripción	Ppto Inicial	Adiciones	Dismin.	Ppto Actual	Rec. Ant	Rec. Mes	Total Rec.	Saldo Rec.	Saldo Exc.	%Ej
1	PRESUPUESTO DE INGRESOS	134,610,000	62,280,852	0	196,890,852	1,869,395	232,327,755	234,197,150	-37,306,298	37,306,298	118.94
1.1	RECURSOS PROPIOS	12,800,000	0	0	12,800,000	0	10,763,700	10,763,700	2,036,300	0	84.09
1.1.1	Ingresos Operacionales	12,800,000	0	0	12,800,000	0	10,763,700	10,763,700	2,036,300	0	84.09
1.1.1.1	Ingresos por Ventas de Productos y...	2,800,000	0	0	2,800,000	0	1,453,700	1,453,700	1,346,300	0	51.91
1.1.1.1.1	Servicios Educativos	2,800,000	0	0	2,800,000	0	1,453,700	1,453,700	1,346,300	0	51.91
1.1.1.1.1.01	Certificados a exalumnos	2,800,000	0	0	2,800,000	0	1,453,700	1,453,700	1,346,300	0	51.91
1.1.1.2	Ingresos por Explotación de bienes	10,000,000	0	0	10,000,000	0	9,310,000	9,310,000	690,000	0	93.10
1.1.1.2.05	Concesión Otros Espacios	10,000,000	0	0	10,000,000	0	9,310,000	9,310,000	690,000	0	93.10
1.2	RECURSOS DE CAPITAL	6,000	1,883,395	0	1,889,395	1,869,395	38	1,869,433	19,961	0	98.94
1.2.1	Recursos del Balance	6,000	1,863,395	0	1,869,395	1,869,395	0	1,869,395	0	0	100.00
1.2.1.01	Recursos del Balance	6,000	1,863,395	0	1,869,395	1,869,395	0	1,869,395	0	0	100.00
1.2.2	Rendimientos por Operaciones...	0	20,000	0	20,000	0	38	38	19,961	0	0.19
1.2.2.02	Rendimiento de Operaciones...	0	20,000	0	20,000	0	38	38	19,961	0	0.19
1.3	TRANSFERENCIAS	121,804,000	60,397,457	0	182,201,457	0	221,564,017	221,564,017	-39,362,560	39,362,560	121.60
1.3.1	Nacional	121,800,000	15,449,929	0	137,249,929	0	137,249,929	137,249,929	0	0	100.00
1.3.1.01	SGP Gratuidad	121,800,000	15,449,929	0	137,249,929	0	137,249,929	137,249,929	0	0	100.00
1.3.3	Municipal	4,000	44,947,528	0	44,951,528	0	84,314,088	84,314,088	-39,362,560	39,362,560	187.50
1.3.3.01	Transferencia Municipales	4,000	44,947,528	0	44,951,528	0	84,314,088	84,314,088	-39,362,560	39,362,560	187.50

ELDA MIREYA  MEDINA  
RECTORA

# INSTITUCION EDUCATIVA JUAN JOSE RONDON

## EJECUCION PRESUPUESTAL DE GASTOS

Nit: 835.000.578-4

Fecha: 17/10/2019

PERIODO: Enero a Septiembre del 2019

Código	Descripción	Presupuesto Inicial	Adiciones	Traslados Crédito	Traslados Cobertura	Presupuesto Total	Total Pagos	Compromisos	Presupuesto Disponible
2	PRESUPUESTO DE GASTOS	134,610,000	62,280,852	10,636,910	10,636,910	196,890,852	144,887,196	11,375,000	40,628,655.0
2.1	Gastos de Funcionamiento	110,609,000	49,480,852	6,455,910	1,236,910	165,308,852	116,813,601	11,375,000	37,120,250.0
2.1.1	Servicios Personales	29,200,000	1,978,000	0	0	31,178,000	21,928,000	6,500,000	2,750,000.0
2.1.1.01	Remuneración Servicios Técnicos	0	1,978,000	0	0	1,978,000	1,978,000	0	0.0
2.1.1.02	Comisiones, Honorarios y Servicios	29,200,000	0	0	0	29,200,000	19,950,000	6,500,000	2,750,000.0
2.1.2	Gastos Generales	81,409,000	47,502,852	6,455,910	1,236,910	134,130,852	94,885,601	4,875,000	34,370,250.0
2.1.2.1	Adquisición de bienes y Servicios	81,409,000	47,502,852	6,455,910	1,236,910	134,130,852	94,885,601	4,875,000	34,370,250.0
2.1.2.1.01	Mantenimiento y reparación	58,101,000	5,439,329	5,477,410	0	69,017,739	48,708,400	3,875,000	16,434,339.0
2.1.2.1.05	Materiales y Suministros	2,003,000	14,250,815	978,500	0	17,232,315	17,222,399	0	9,916.0
2.1.2.1.09	Servicios Públicos	502,000	4,035,108	0	0	4,537,108	3,132,133	0	1,404,975.0
2.1.2.1.10	Primas y Seguros	1,000	15,252,600	0	1,236,910	14,016,690	14,016,690	0	0.0
2.1.2.1.13	Actividades Pedagógicas, Científicas, Culturales y...	17,000,000	3,825,000	0	0	20,825,000	7,493,000	1,000,000	12,332,000.0
2.1.2.1.14	Comisiones bancarias	1,001,000	0	0	0	1,001,000	191,839	0	809,160.0
2.1.2.1.17	Otros gastos generales	2,801,000	4,700,000	0	0	7,501,000	4,121,140	0	3,379,860.0
2.2	Gastos de Inversión	24,001,000	12,800,000	4,181,000	9,400,000	31,582,000	28,073,595	0	3,508,405.0
2.2.1	Para Fortalecimiento Institucional	24,001,000	12,800,000	4,181,000	9,400,000	31,582,000	28,073,595	0	3,508,405.0
2.2.1.03	Compra de Equipo	1,500,000	10,800,000	4,181,000	2,000,000	14,481,000	12,328,823	0	2,152,177.0
2.2.1.09	Elementos de aseo y cafetería	2,000,000	0	0	0	2,000,000	1,989,200	0	10,800.0
2.2.1.11	Muebles, enseres y equipo de oficina	10,101,000	2,000,000	0	7,400,000	4,701,000	3,555,572	0	1,345,428.0
2.2.1.12	Equipo de comunicación y computación	10,400,000	0	0	0	10,400,000	10,400,000	0	0.0

  
**ELDA MIREYA ANGULO MEDINA**  
 RECTORA